

1

Families

My Picture Dictionary

The family

1 Wpisz wyrazy z ramki do odpowiednich tabel.


brother dad sister mum
granny granddad



brother



2 Podpisz obrazek, używając wyrazów z ćwiczenia 1.



my words

Napisz o swojej rodzinie.

My family is my _____, my _____, _____.

1^a

Happy Birthday!

to be

W liczbie pojedynczej czasownik *to be* ma trzy formy: *am* (jestem), *are* (jesteś) oraz *is* (jest).
W liczbie mnogiej ma tylko jedną formę, wspólną dla wszystkich osób: *are* (jesteśmy, jesteście, są).
He is happy. On jest szczęśliwy.

1 ☆ Uzupełnij zdania wyrazami z ramki.

He † She We It They



1


I am Alex.



2 _____ are Sophie and Matt.



3 _____ is Jenny.



4 _____ is my dad.



5 _____ are happy.



6 _____ is a ball.

2 ☆ Uzupełnij tekst, używając wyrazów z ramki.

It † It I We He She



Hi. ¹I am Matt.

² _____ am with my family today.

³ _____ are happy.

This is my brother, Luke.


⁴ _____ is thirteen.

My granny is here too.

⁵ _____ is with my dog.

⁶ _____ is a big dog.

⁷ _____ is brown and white.



3 ☆ Uzupełnij zdania, wpisując w luki: *am*, *are* lub *is*.

1 Hi! My name is Luke.

2 I _____ thirteen.

3 Matt _____ eleven.

4 We _____ brothers.

5 My mum and dad _____ Mike and Helen.

6 They _____ with my granny.

4 ☆☆☆ Zacreśl właściwe wyrazy.

Hi! ¹(I) / She am Becky. I ²am / are happy today.

It ³am / is my birthday. ⁴We / I am with my brother and sisters. Joshua is my brother.

⁵He / She is thirteen. Lily, Grace and Saskia

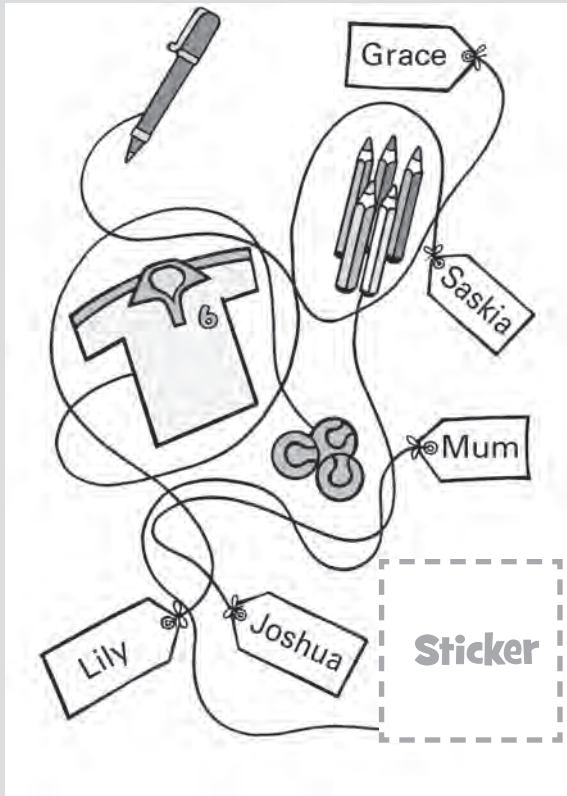
⁶are / they my sisters. ⁷They / She are fifteen, eighteen and twenty. We ⁸is / are a big family!

8

Odkryj **5** słów ekstra. Przejdź na stronę 71.

Puzzle Zone

5 Popatrz na obrazek i uzupełnij zdania.



- 1 The pen is from my sister Grace.
- 2 _____
from my brother Joshua.
- 3 _____
from my sister Saskia.
- 4 _____
from my sister Lily.

6 Przyklej w ćwiczeniu 5 właściwą naklejkę, którą znajdziesz z tyłu zeszytu ćwiczeń, i odpowiedz na pytanie.

What's from my mum?

A _____

to be: contractions

Na co dzień często używamy krótkich form czasownika *to be*.

He is happy. = *He's happy.*

7 ★ Zapisz skrócone formy czasownika *to be*.

- | | |
|------------|------------|
| 1 I am | <u>I'm</u> |
| 2 you are | _____ |
| 3 he is | _____ |
| 4 she is | _____ |
| 5 it is | _____ |
| 6 we are | _____ |
| 7 they are | _____ |

8 ★★ Uzupełnij zdania, używając skróconych form czasownika *to be*.

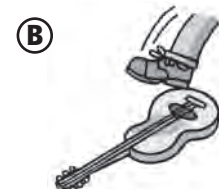
- 1 Hello. My name's Lily.
- 2 I _____ with my sister, Becky.
- 3 She _____ ten today.
- 4 Saskia _____ here, and Grace too.
- 5 They _____ my sisters.
- 6 We _____ very happy!

Talking Tips!

9 Uzupełnij zdania, używając wyrazów z ramki. Następnie dopasuj zdania do obrazków.

Smile €øł Come and help Watch out

- 1 Look at the dog. Cool! D
- 2 Mum! _____ with this box!
- 3 Now, a photo! _____ !
- 4 The guitar! _____ !




Fantastic Film Families



a. Mum



b. Dad and Henry



c. Lauren and Granny



d. Granddad



e. Cara

Dixon family photos

Places

1 Wpisz w luki brakujące litery. Połącz wyrazy ze zdjęciami rodziny Dixonów.

- 1 p a r k b
- 2 b _ _ c h
- 3 w _ _ k
- 4 s _ _ o o _
- 5 h _ m _

2 Wpisz wyrazy z ćwiczenia 1 we właściwe kolumny tabeli.

At the...	At...
<i>park</i>	

3 Uzupełnij zdania o rodzinie Dixonów, używając *at* lub *at the* i wyrazów z ćwiczenia 1. Następnie na zdjęciu b przyklej właściwą naklejkę, którą znajdziesz z tyłu zeszytu ćwiczeń.

- 1 Dad and Henry are at the park.
- 2 Mum is _____.
- 3 Lauren and granny are _____.
- 4 Granddad is _____.
- 5 Cara is _____.
- 6 Toby the dog is _____ with dad and Henry.

4 Napisz cztery zdania o sobie i swojej rodzinie. Użyj *at* i *at the*.

My sister is at school.

to be: negative

Przeczenia z czasownikiem *to be* tworzymy przez postawienie wyrazu *not* za czasownikiem. Często używamy krótkich form: *is not = isn't, are not = aren't*.
He isn't happy. On nie jest szczęśliwy.

5 ★ Popatrz na zdjęcia rodziny Dixonów i uzupełnij zdania wyrazami z ramki. Kogo te zdania opisują?

isn't (x4) aren't (x2) 'm not (x2)

- | | |
|---|-------------|
| 1 I 'm not at the beach and I 'm not happy. | <u>Cara</u> |
| 2 She _____ with granny and she _____ at school. | _____ |
| 3 They _____ at work and they _____ with Henry. | _____ |
| 4 He _____ with dad and he _____ at the park. | _____ |

6 ★ Przepisz podane zdania, używając pełnej formy czasownika *to be*.

- You aren't Henry.
You are not Henry.
- Henry isn't nineteen.

- Lauren and Cara aren't brothers.

- I'm not at the park.

7 ★★ Henry opisuje zdjęcia swojej rodziny. Uzupełnij zdania, wpisując w luki właściwą formę czasownika *to be*.

- This is my mum. She _____ at home in this picture. She _____ at work.
- In this picture, my granny _____ with my granddad. She _____ with my sister, Lauren. They _____ at the beach.
- I _____ at school in this picture. I _____ with my dad. We _____ at the park.
- My granddad _____ at home in this picture. He _____ at the beach with Lauren.
- My sister Cara _____ in this picture. She _____ at the park. She _____ happy!

Puzzle Zone

8 Przeczytaj tekst i odgadnij, gdzie znajduje się każda z postaci.



Sophie isn't at the park and she isn't at school. Alex isn't with Matt. Matt isn't at school and he isn't at the beach. Jenny isn't with Alex and she isn't with Matt and she isn't with Sophie.

- Sophie is at the beach.
- _____ is at the park.
- _____ is at the beach.
- _____ is at school.

Adjectives

1 Zakończ w wężu przymiotniki i połącz je z obrazkami.

①



②



③



④



⑤



⑥



⑦



⑧



2 Dokończ zdania zgodnie z prawdą.

- At school I am _____.
- With my friends I am _____.
- At the park I am _____.
- At the beach I am _____.

to be: questions

Pytania tworzymy, stawiając *Am / Are / Is* na początku zdania.

Is he happy? Czy on jest szczęśliwy?

3 ☆ Uzupełnij pytania Mr Biga, używając: *am, are* lub *is*.



- Am I at home?
- _____ you at school now?
- _____ Billy an octopus?
- _____ Oscar and Jo-Jo brother and sister?
- _____ we at the park?

4 ☆ Przeczytaj ponownie pytania z ćwiczenia 3 i zaznacz znakiem ✓ właściwe odpowiedzi.

- a Yes, you are. b No, you aren't.
- a Yes, I am. b No, I'm not.
- a Yes, he is. b No, he isn't.
- a Yes, they are. b No, they aren't.
- a Yes, you are. b No, you aren't.

5 ☆☆☆ Używając podanych wyrazów, napisz pytania i odpowiedz na nie zgodnie z prawdą.

- Jo-Jo / sad?
Is Jo-Jo sad? No, she isn't.
- you / tired?

- I / a dog?

- the magic mirror / here?


- Jo-Jo and Oscar / at home?

6 ☆☆☆ Napisz pytania do podanych odpowiedzi.

- 1 Are they at the park?
No, they aren't. They're at home.
- 2 _____
No, I'm not. I'm happy.
- 3 _____
Yes, we are. We're with the teacher.
- 4 _____
No, she isn't. She's at work.
- 5 _____
No, they aren't. They're thirsty.
- 6 _____
Yes, they are. Oscar's ten and Jo-Jo's eleven.

Asking how you feel

7 Ułóż zdania i pytania z podanych wyrazów.



Shark are How you today ?

1 How are you today?

Billy thank Fine, you .

2 _____

are How you ?

3 _____

Shark great Not .

4 _____

hungry I'm !

5 _____

8 Uzupełnij dialog.

You Hi, ¹_____ (name).

How ²_____ today?

Your friend ³_____ fine, _____.

How ⁴_____ you?

You ⁵_____, _____.

9 Uzupełnij listy, używając wyrazów z ramki. Następnie przyklej właściwą naklejkę, którą znajdziesz z tyłu zeszytu ćwiczeń.

are Hi you How I'm granny cool

¹Hi Billy,
²_____ are you
today? We ³_____
fine. Look at the photo.
Your granny
is ⁴_____ !

Sticker

Jo-Jo

Hello Jo-Jo,
⁵_____ happy now, and my ⁶_____
is happy too. The photo is great!
Thank ⁷_____ .

Billy

Mr Big's Learning Blog



Zapamiętywanie nowych wyrazów

Aby zapamiętać nowe wyrazy, narysuj, z czym ci się one kojarzą.

happy thirsty



Let's Revise!

Vocabulary

1 Wpisz w tabelkę jak najwięcej wyrazów w ciągu dwóch minut.

Family	Places	Adjectives

___/19

Grammar

2 Zakreśl właściwe wyrazy.

- 1 He 's / 're my brother.
- 2 We am / are happy.
- 3 I 'm / 's ten.
- 4 Sophie is / are tired.
- 5 You 's / 're cool.
- 6 This ball is / am blue.
- 7 They 're / 's my mum and dad.

3 Wstaw w luki 'm not, isn't lub aren't.

- 1 My brother _____ ten.
- 2 I _____ at the beach.
- 3 My mum and dad _____ tired.
- 4 This shirt _____ blue.
- 5 You _____ at school.
- 6 I _____ happy

4 Połącz pytania i odpowiedzi.

- | | |
|-------------------------|--------------------|
| 1 Are you hungry? | a No, he isn't. |
| 2 Is he eleven? | b Yes, we are! |
| 3 Is she your mum? | c No, they aren't. |
| 4 Are you happy, girls? | d Yes, I am. |
| 5 Are they tired? | e Yes, she is. |

___/18

Functions

5 ☆☆ Ułóż pytanie i dwie odpowiedzi z podanych wyrazów.

- 1 today you How are _____ ?
- 2 I'm not hungry great, _____ .
- 3 thank fine, I'm you _____ .

___/3

Your score

Your total score

___/40



30-40



20-30



0-20