

UCZEŃ PRZERÓŚŁ MISTRZA

metoda projektu w edukacji wczesnoszkolnej

TEATR

karty pracy



Projekt współfinansowany ze środków Unii Europejskiej w ramach Europejskiego Funduszu Społecznego.



KAPITAŁ LUDZKI
NARODOWA STRATEGIA SPÓJNOŚCI




**UCZEŃ
PRZERÓŚŁ
MISTRZA**

UNIA EUROPEJSKA
EUROPEJSKI
FUNDUSZ SPOŁECZNY



KARTA NR 1

1. Jaka bajka jest przedstawiona na ilustracjach? Ponumeruj obrazki według kolejności zdarzeń w bajce.



Projekt współfinansowany ze środków Unii Europejskiej w ramach Europejskiego Funduszu Społecznego.



KAPITAŁ LUDZKI
NARODOWA STRATEGIA SPÓJNOŚCI



UCZEŃ
PRZERÓŚL
MISTRZA

UNIA EUROPEJSKA
EUROPEJSKI
FUNDUSZ SPOŁECZNY



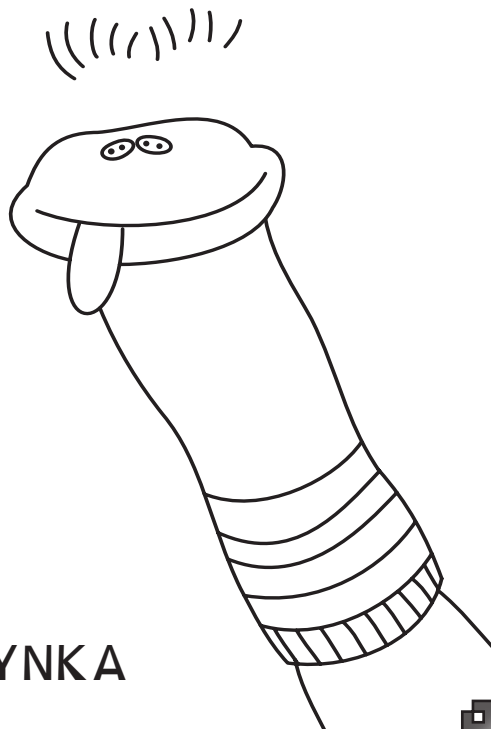
1. Dorysuj brakujące elementy.



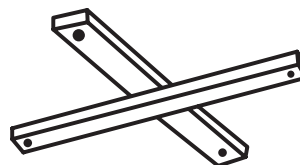
JAWAJKA



KUKIEŁKA



PACYNKA



MARIONETKA

Projekt współfinansowany ze środków Unii Europejskiej w ramach Europejskiego Funduszu Społecznego.



KAPITAŁ LUDZKI
NARODOWA STRATEGIA SPÓJNOŚCI



**UCZEŃ
PRZERÓŚŁ
MISTRZA**

UNIA EUROPEJSKA
EUROPEJSKI
FUNDUSZ SPOŁECZNY





KARTA NR 3

teatr



1. Znajdź 8 szczegółów, które różnią te obrazki.



Projekt współfinansowany ze środków Unii Europejskiej w ramach Europejskiego Funduszu Społecznego.



KAPITAŁ LUDZKI
NARODOWA STRATEGIA SPÓJNOŚCI



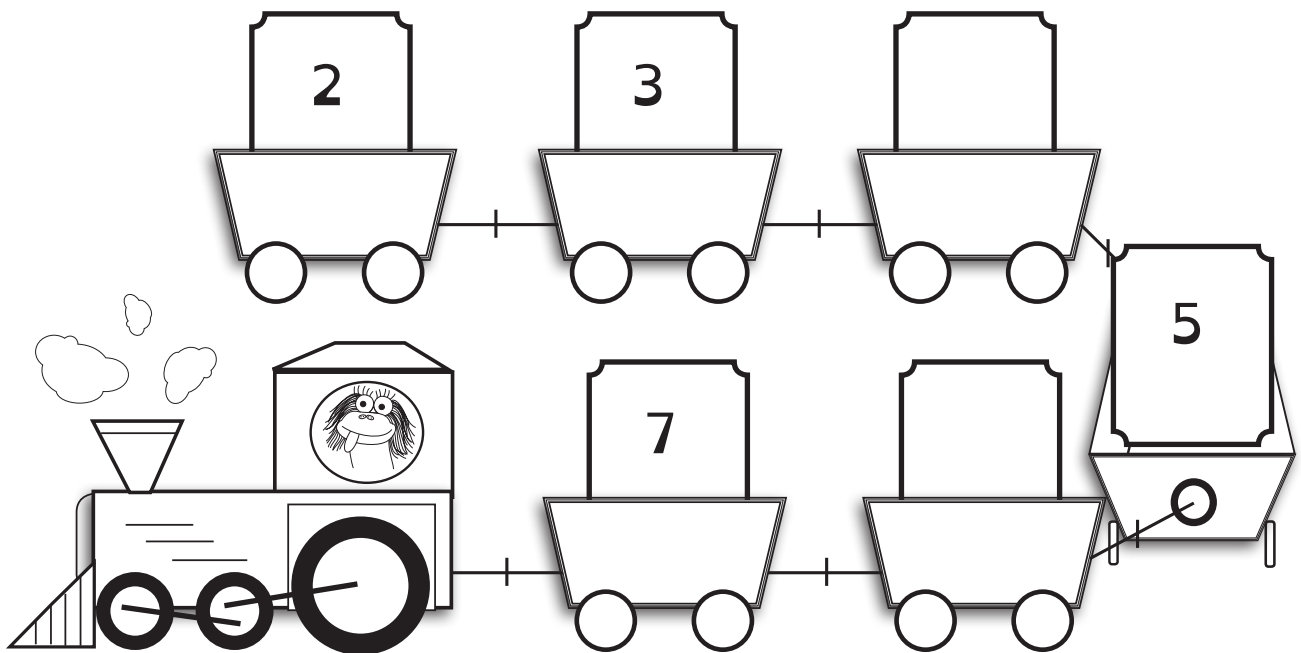


UNIA EUROPEJSKA
EUROPEJSKI
FUNDUSZ SPOŁECZNY



KARTA NR 4



1. Wpisz brakujące liczby.



Projekt współfinansowany ze środków Unii Europejskiej w ramach Europejskiego Funduszu Społecznego.



KAPITAŁ LUDZKI
NARODOWA STRATEGIA SPÓJNOŚCI

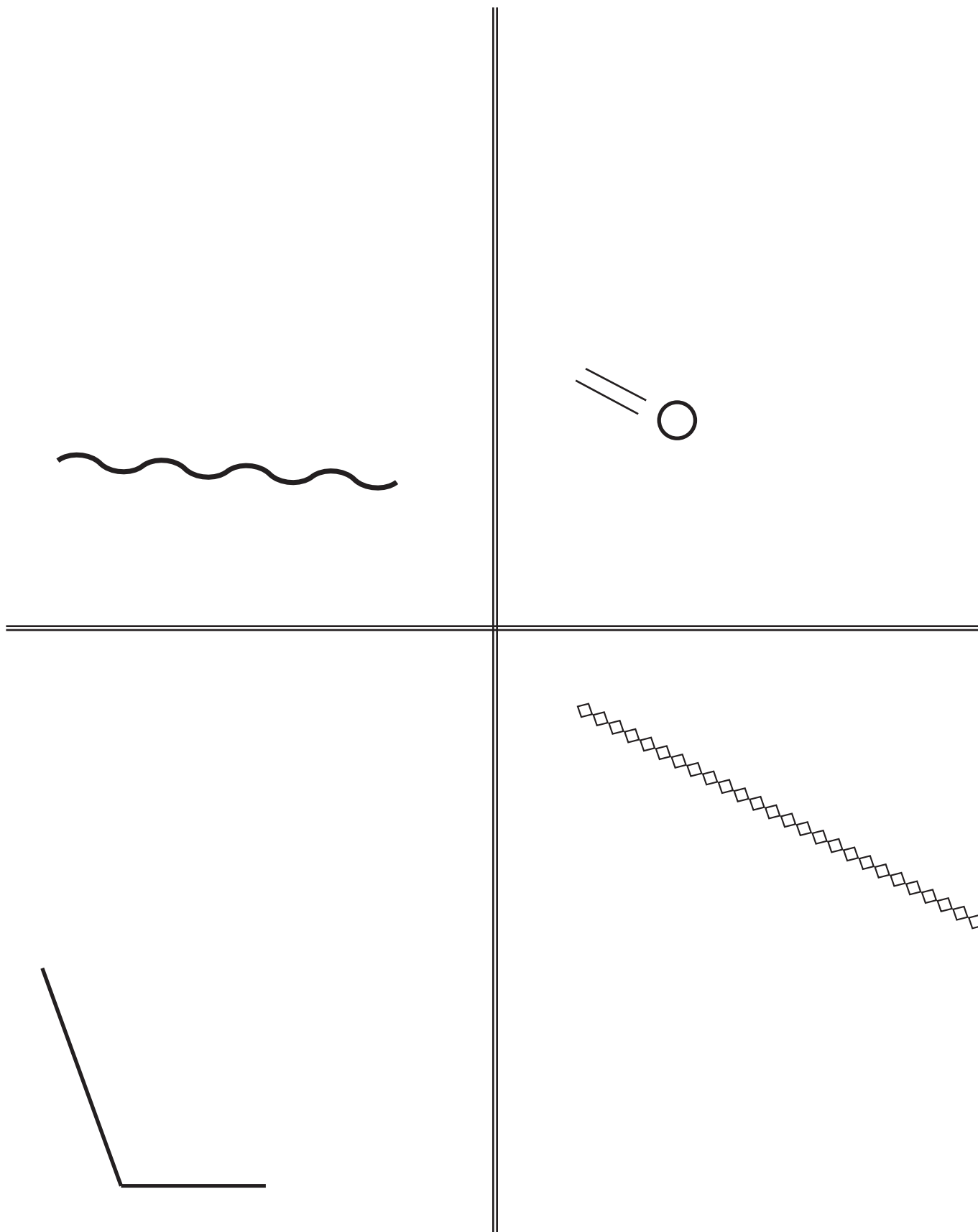


UNIA EUROPEJSKA
EUROPEJSKI
FUNDUSZ SPOŁECZNY



KARTA NR 5

1. Dokończ rysowanie.



Projekt współfinansowany ze środków Unii Europejskiej w ramach Europejskiego Funduszu Społecznego.



KAPITAŁ LUDZKI
NARODOWA STRATEGIA SPÓJNOŚCI

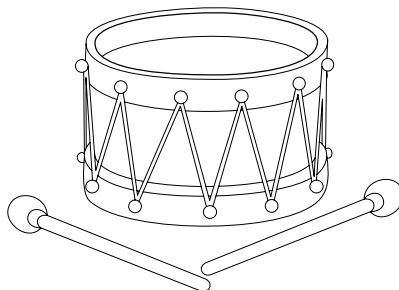
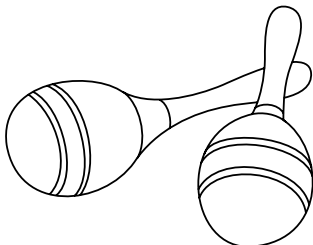

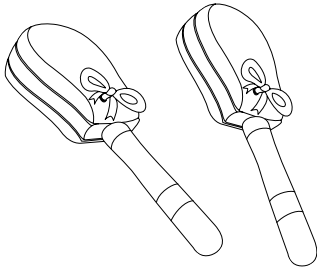


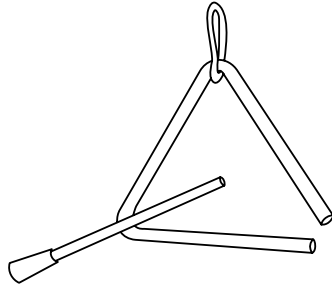
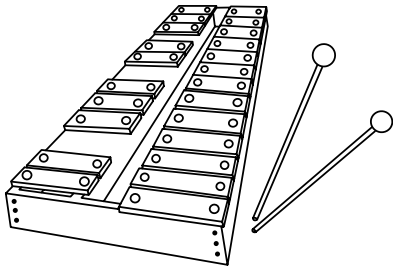


UNIA EUROPEJSKA
EUROPEJSKI
FUNDUSZ SPOŁECZNY



KARTA NR 6

1. Staś pomieszał nazwy instrumentów! Pomóż mu dopasować podpisy do obrazka.



kołatki

trójkąt

talerze

bębenek

tamburyn

marakasy

bongosy

dzwonki

Projekt współfinansowany ze środków Unii Europejskiej w ramach Europejskiego Funduszu Społecznego.



KAPITAŁ LUDZKI
NARODOWA STRATEGIA SPÓJNOŚCI



UCZEŃ
PRZERÓŚL
MISTRZA

UNIA EUROPEJSKA
EUROPEJSKI
FUNDUSZ SPOŁECZNY



KARTA NR 7

1. Narysuj wybraną scenę z przedstawienia, w którym uczestczyłaś/eś.



Projekt współfinansowany ze środków Unii Europejskiej w ramach Europejskiego Funduszu Społecznego.



KAPITAŁ LUDZKI
NARODOWA STRATEGIA SPÓJNOŚCI



UNIA EUROPEJSKA
EUROPEJSKI
FUNDUSZ SPOŁECZNY



KARTA NR 8



1. **Zakończyliśmy prace z naszym drugim projektem!** Podobało Ci się? Oceń swoją pracę i zaangażowanie. Wstaw odpowiednią liczbę punktów. Pokoloruj pole z zadaniem, które najbardziej Ci się podobało.

DZIAŁANIA	PUNKTY OD 1 DO 3
Samodzielne zdobywanie informacji.	
Wykonanie lalki teatralnej.	
Współpraca w grupie.	
Wykonanie elementów scenografii.	
Odpowiedzialność za rolę.	
Wykonanie plakatu.	
Dyscyplina w czasie prób.	
Ocena swojego występu.	
Ocena występu całej klasy.	

Projekt współfinansowany ze środków Unii Europejskiej w ramach Europejskiego Funduszu Społecznego.



KAPITAŁ LUDZKI
NARODOWA STRATEGIA SPÓJNOŚCI



UNIA EUROPEJSKA
EUROPEJSKI
FUNDUSZ SPOŁECZNY

