

UCZEŃ PRZERÓŚŁ MISTRZA

metoda projektu w edukacji wczesnoszkolnej

WODA

karty pracy



Projekt współfinansowany ze środków Unii Europejskiej w ramach Europejskiego Funduszu Społecznego.



KAPITAŁ LUDZKI
NARODOWA STRATEGIA SPÓJNOŚCI




UNIA EUROPEJSKA
EUROPEJSKI
FUNDUSZ SPOŁECZNY



KARTA PRACY NR 1

1. Wykonaj mapę skojarzeń.





KARTA PRACY NR 2

1. Wykreśl niepotrzebne słowa i przepisz poprawiony tekst.

Woda na ziemi ziemianie zajmuje 75% powierzchni, a z tego tylko 2% nadaje podaje się do picia. Można ją zobaczyć schować w trzech stanach skupienia: ciekłym, gazowym i stałym. W postaci pogoni ciekłej występuje w rzekach, jeziorach i morzach. W postaci gazowej jest parą porą unoszącą się nad gotującą się wodą. A kostki lodu miodu to stały stan skupienia wody wodnej.





2. Podpisz obrazki wyrazami z ramki.

PARA

LÓD

PŁYN





KARTA PRACY NR 3

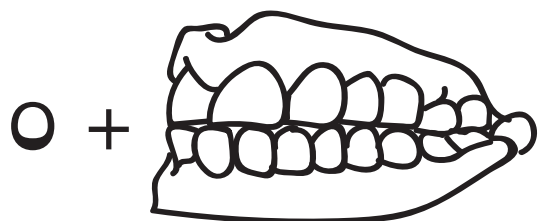
1. Uzupełnij tabelę wpisując wyrazy w odpowiednich formach.

| WCZORAJ | DZIŚ | JUTRO |
|-------------------|-----------|----------|
| _____ | podlewam | _____ |
| _____ | _____ | popłynę |
| piłem / piłam | _____ | _____ |
| _____ | wylewam | _____ |
| _____ | _____ | umyję |
| _____ | kapię się | _____ |
| zmywałem/zmywałam | _____ | _____ |
| _____ | _____ | wypluczę |



KARTA PRACY NR 4

1. Rozwiąż rebusy i powstałe hasła zapisz w liniaturach.



O +

KA

+ RODZAJ +



REK=DE




+




CH

+



Ż

+



RAFA

=

CIE

REK = DA

2. Dokonaj oceny dotychczasowych działań. Na kropkach deszczu zapisz to co udało Ci się osiągnąć, a na błyskawicy to, co Ci się najbardziej podobało.





WODA



KARTA PRACY NR 6

1. Wykonaj zaproszenie, uzupełnij brakujące informacje, zaproszenie możesz ozdobić na przykład kropelkami wody wyciętymi z kolorowego papieru .

WODA DAJE ŻYCIE

Zapraszamy na otwarcie wystawy plakatów
promujących oszczędzanie wody!

Dzień:

Miejsce:

Godzina:

Organizatorzy:

.....

W czasie wystawy będzie przeprowadzona aukcja
breloków, która wesprze kopanie studni w Sudanie.



KAPITAŁ LUDZKI
NARODOWA STRATEGIA SPÓJNOŚCI

UNIA EUROPEJSKA
EUROPEJSKI
FUNDUSZ SPOŁECZNY

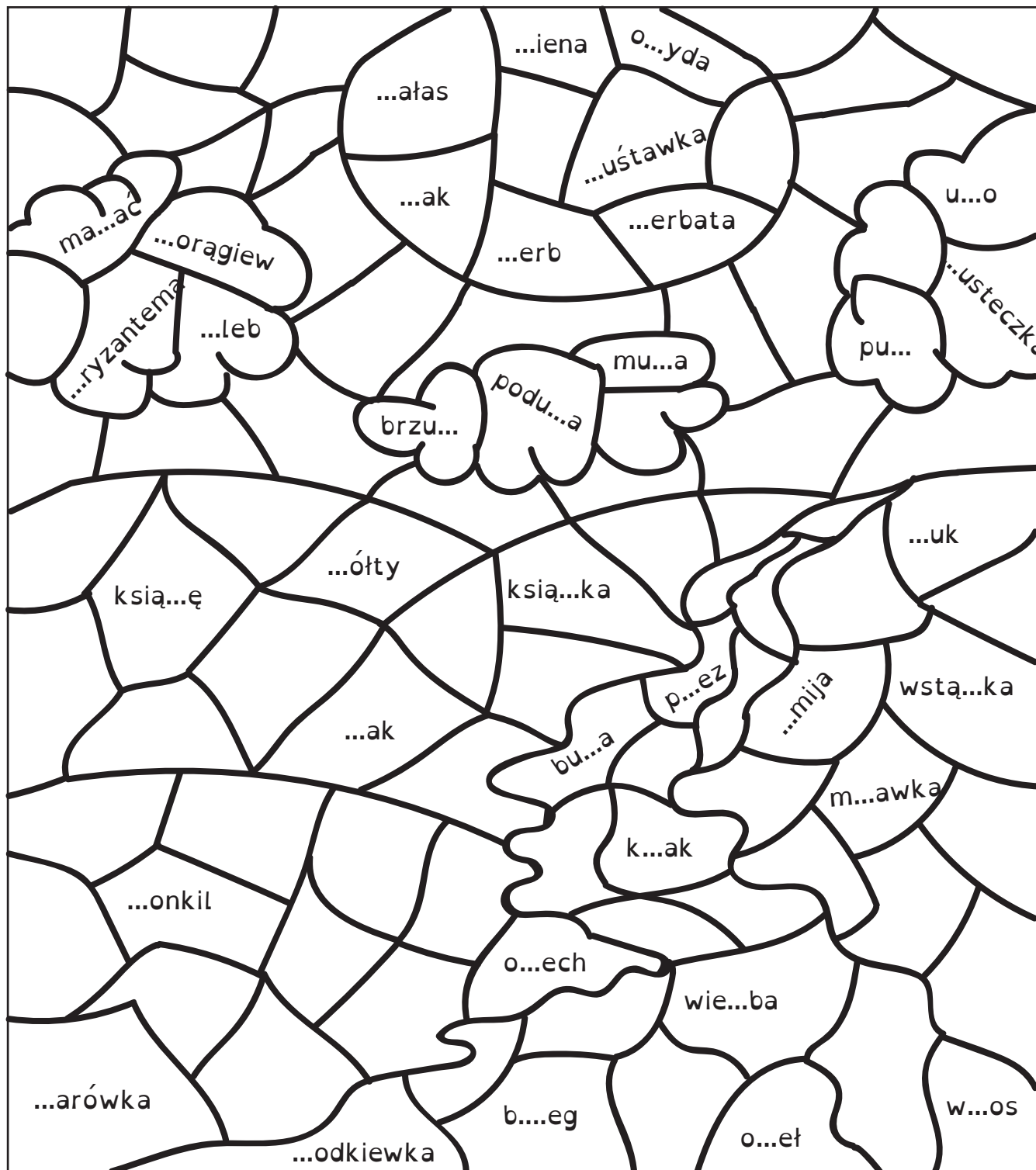




WODA

KARTA PRACY NR 7


1. Uzupełnij brakujące litery w wyrazach i pokoloruj obrazek według kodu.
Wyraz z RZ na niebiesko, Ż na zielono, CH na szaro, a H na żółto.



KAPITAŁ LUDZKI
NARODOWA STRATEGIA SPÓJNOŚCI

UNIA EUROPEJSKA
EUROPEJSKI
FUNDUSZ SPOŁECZNY





KARTA PRACY NR 8

- 1. Praca nad projektem WODA dobiegła końca!** Nadszedł czas by dokonać oceny swoich działań. Pokoloruj tyle kropelek wody ile sobie przyznajesz punktów.

| DZIAŁANIA | PUNKTY |
|--|--------|
| Praca nad mapą skojarzeń. | |
| Wykonanie breloków. | |
| Samodzielne wyszukiwanie informacji. | |
| Projektowanie i wykonanie plakatów. | |
| Ułożenie wiersza. | |
| Wykonywanie doświadczeń z wodą. | |
| Mój udział w spotkaniu z ekspertem. | |
| Moje zaangażowanie i organizacja pracy. | |
| Wykonanie ulotki. | |
| Mój udział w otwarciu wystawy i aukcji breloków. | |

